



Rapport mensuel 31 mars 2026
 Valeur liquidative - Part I 98698.56 EUR
 Actif du fonds 239.4 M EUR

Objectif de gestion

Le FCP propose aux souscripteurs d'exposer leur patrimoine confié dans le FCP aux marchés actions mondiales. Le FCP a pour objectif la recherche d'une surperformance par rapport aux actions mondiales de pays développés.

Le FCP est pour cela investi à plus de 90% en actions internationales de pays développés, et au maximum à 10% en actions de sociétés de capitalisation limitée et au maximum 10% en actions de pays émergents (voir DIC/Prospectus). Il est pour cela exposé à différentes devises, sans pour autant être couvert pour le risque de change.

La durée de placement minimale recommandée est de plus de 10 ans.

Informations générales

Structure	FCP français
Cat. SFDR	Article 8
Dépositaire	Crédit Ind. et Commercial S.A.
SdG	Constance Associés S.A.S.
Gérant	Virginie ROBERT
CaC	Forvis Mazars
Devise	Euro
Classification	Actions Internationales
Valorisation	Jour
Affectation du résultat	Capitalisation
Frais de gestion	1.2% TTC
Frais de souscription	0% maximum
Commission de rachat	0% maximum
Isin	FR0011400738
Ticker	COBEWOI FP
Lancement	8 Fév 13

Définition du marché cible

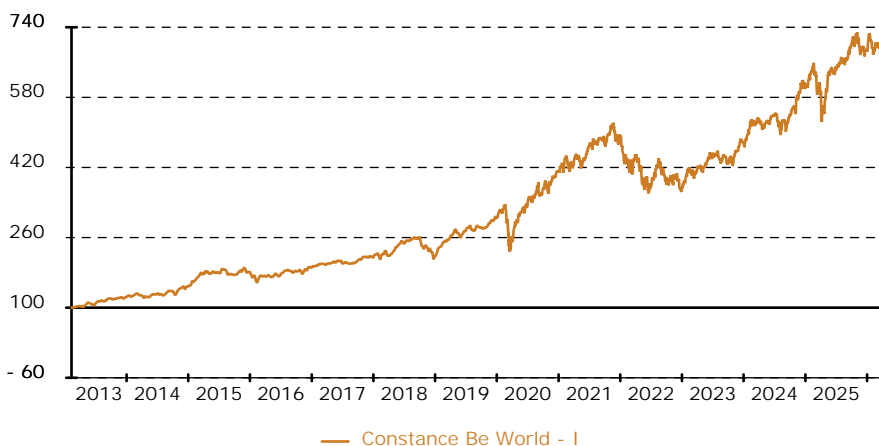
Le fonds s'adresse à tout souscripteur résidant en France et disposant d'un horizon de placement d'au moins 10 ans (acceptant de prendre le risque de perte de capital, limité au capital investi, inhérent au marché action) et cherchant à accroître son capital sur cet horizon. A contrario, le FCP ne s'adresse pas aux éventuels souscripteurs n'étant pas prêts à conserver les parts du fonds au moins 10 ans et/ou n'ayant pas la capacité financière à supporter une perte et/ou n'ayant aucune connaissances des risques ou du fonctionnement impliqués par l'investissement sur un véhicule financier exposé au risque de marché « actions ».

Performance historique

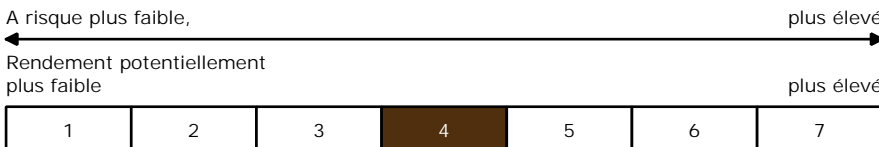
Constance Be World - I au 31 Mars 26 sur 1 an 12.43 depuis le 8 Fév 13 557.99

	Jan	Fév	Mars	Avr	Mai	Juin	Juil	Août	Sep	Oct	Nov	Déc	Année
2026	1.12	1.23	-6.05										-3.83
2025	5.75	0.41	-8.25	-0.49	10.27	1.33	3.33	-0.88	5.29	3.26	-4.01	-1.63	13.90
2024	4.03	5.89	1.30	-4.29	2.32	3.03	-2.30	0.95	1.46	1.17	8.90	1.57	26.07
2023	9.72	-0.18	4.17	-0.00	2.72	4.44	1.17	-2.49	-3.42	-0.06	7.30	3.08	28.88
2022	-9.02	-2.75	1.01	-5.80	-5.63	-4.29	11.76	-2.48	-6.79	5.17	1.38	-8.77	-24.86

Graphique de performance 8 février 2013 - 31 mars 2026



Echelle de risque (SRI)



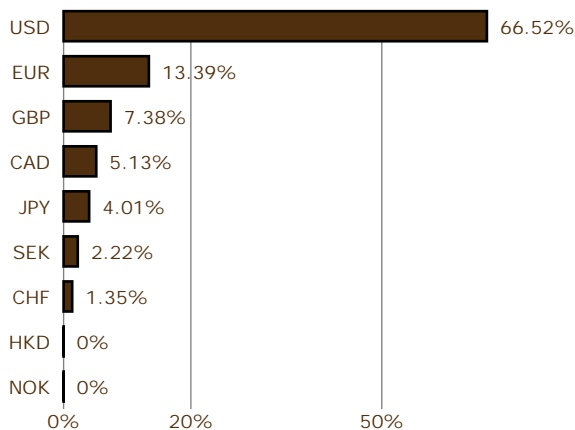
Récompenses

Actif d'Or 2015 de la performance catégorie fonds actions
 MorningStar : 5 étoiles
 Quantalys : 5 étoiles

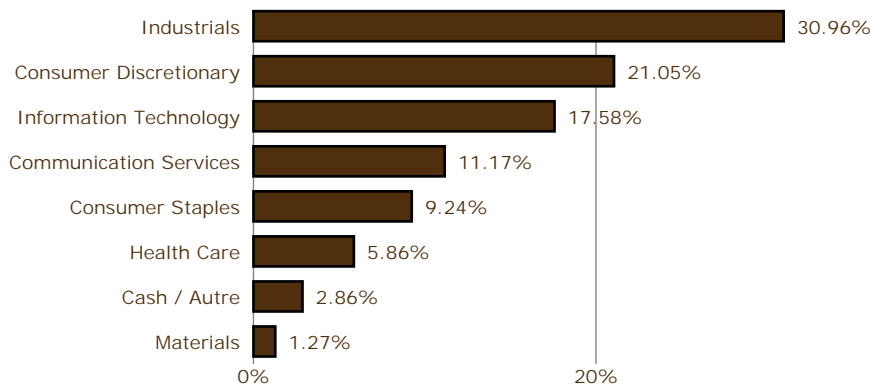
Au cours du mois de mars, les marchés actions internationaux ont enregistré un repli marqué, dans un contexte d'escalade du conflit au Moyen-Orient, avec notamment la hausse des prix du pétrole et la fermeture du détroit d'Ormuz. Cela ravive des tensions commerciales déjà latentes, accentuant l'aversion au risque des investisseurs. Dans ce contexte, la surperformance des marchés européens s'est résorbée. Par ailleurs, le climat géopolitique a brouillé la lecture des publications de résultats du quatrième trimestre, mettant en lumière une divergence significative entre les régions. Les entreprises américaines ont affiché des résultats robustes, avec une croissance des bénéfices proche de 14 %, largement diffusée à l'ensemble des secteurs. À l'inverse, en Europe, la progression des bénéfices demeure environ deux fois inférieure et concentrée sur un nombre limité de secteurs cycliques. Comme toujours, notre juge de paix reste la qualité des résultats, le marché a ainsi procédé à un arbitrage naturel en sanctionnant davantage le marché européen. Les sociétés américaines demeurent résilientes avec une amélioration des fondamentaux plus durable et plus homogène. Le marché européen, bien que riche en opportunités, nécessite quant à lui une approche plus

sélective. Sur le plan monétaire, les banques centrales ont adopté une posture prudente. La Réserve fédérale et la Banque centrale européenne ont maintenu leurs taux inchangés, tout en soulignant les incertitudes liées au contexte actuel. La hausse des prix de l'énergie complique la trajectoire de l'inflation, rendant les perspectives moins lisibles. Dans ce contexte, les marchés obligataires ont intégré une prime de risque plus élevée, pesant sur les actions. La volatilité du dollar face à l'euro reste élevée, avec un rebond du billet vert, soutenu par la hausse des prix du pétrole et le retour d'une logique de « pétrodollar ». Cette configuration tend à avantager les entreprises américaines, notamment exportatrices, tandis qu'un euro relativement fort peut peser sur la compétitivité des sociétés européennes. L'évolution du dollar constitue ainsi un déterminant important dans nos choix d'allocation. En conclusion, malgré un environnement incertain, nous maintenons une discipline d'investissement rigoureuse fondée sur l'analyse fondamentale et la sélection d'entreprises disposant d'avantages compétitifs durables, qui restent selon nous les principaux moteurs de création de valeur à long terme. Achevé de rédiger le 3 avril 2026.

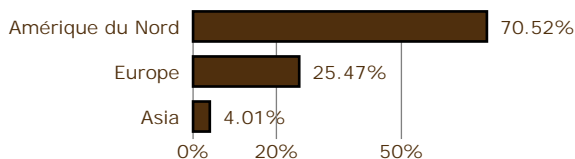
Répartition par devise



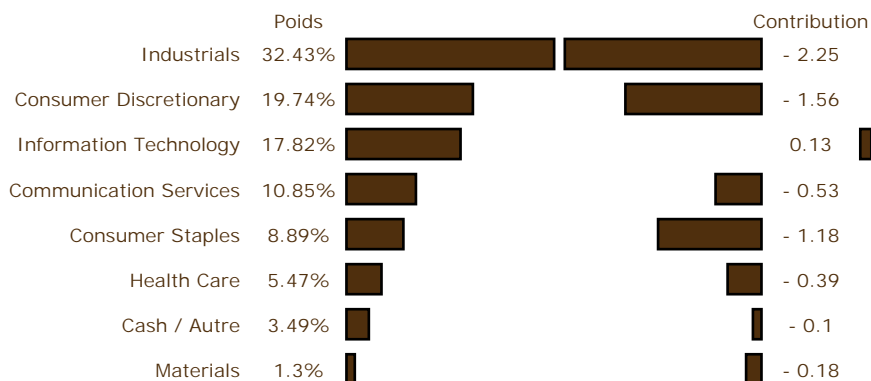
Répartition sectorielle



Répartition géographique



Secteurs : poids & contribution



Portefeuille - Top 10

Titre	% actif	5 meilleures	Poids départ	Fin	Contribution
Apple Inc	4.02%	Akamai Technologies Inc	0.97%	0.00%	+ 0.17
Amazon.com Inc	3.57%	BAE Systems PLC	2.65%	2.68%	+ 0.14
Alphabet Inc - Class A	3.34%	Palantir Technologies Inc. A	1.22%	1.37%	+ 0.12
Microsoft Corp	2.96%	CrowdStrike Hldgs Inc. A	1.67%	2.16%	+ 0.10
BAE Systems PLC	2.74%	Netflix Inc	2.30%	2.41%	+ 0.07
Meta Platforms Inc	2.66%	5 moins bonnes			
Ralph Lauren Corp	2.52%	Estee Lauder	1.63%	1.38%	- 0.58
Netflix Inc	2.46%	Rolls-Royce Holdings Plc	2.31%	2.02%	- 0.33
Fast Retailing Co Ltd	2.33%	Safran SA	1.76%	1.48%	- 0.31
RTX Corp.	2.32%	Rheinmetall AG	2.34%	2.07%	- 0.31
	28.91%	Hermès International	1.27%	1.22%	- 0.28

Contributions sur la période

Analyse

	Constance Be World - I	Volatilité	Depuis l'origine
Fréquence de calcul	Hebdomadaire		17.03%
Perte maximale	- 30.53%		
Durée	210 jours		
Recouvrement	602 jours		

Pour la période, Constance Associés a sélectionné des intermédiaires comme Makor Securities pour l'exécution des ordres.

Liste des plateformes identifiées où le FCP peut être acheté : Generali (France)
 Neufilze Vie (France)
 Alpheys
 La Mondiale Europartners (Luxembourg)
 Cardif Lux Vie (Luxembourg)
 Wealins (Luxembourg)

Constance Associés S.A.S.
 37, avenue de Friedland

Téléphone 0184172260
 E-mail info@constance-associes.fr

Régulateur Autorité des Marchés Financiers
 Enregistrement 13 Août 13

75008 Paris

Numéro GP-13000029

Les performances des FCP sont calculées avec coupons et dividendes nets réinvestis. Les performances passées ne sont pas un indicateur fiable des performances futures. Les informations citées le sont de bonne foi et sous réserve d'erreur ou d'omission, et sont arrêtées à la date portée en haut à droite de la première page. Ce document non contractuel diffusé à des fins d'information ne constitue pas une sollicitation d'achat.